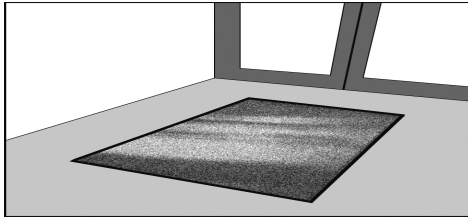
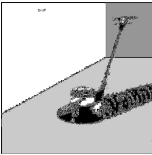

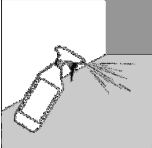

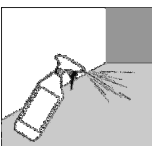


DLW Linoleum mit LPX Oberfläche

Reinigungs- und Pflegeempfehlung

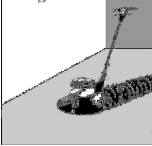

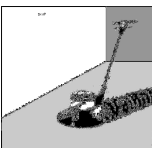



Ausreichend dimensionierte textile Sauberlaufzonen im Eingangsbereich (mind. 2-3 Schrittlängen) schützen den Bodenbelag vor Feinschmutz und Feuchtigkeit. Wenn die Sauberlaufzonen regelmäßig gereinigt werden, schützen sie den Bodenbelag, erhöhen dadurch dessen Nutzwert und reduzieren die Reinigungskosten im Objekt.

Reinigungsart		Reinigungsmittel und -geräte
<p>Bauschlussreinigung</p> <ul style="list-style-type: none"> Maschinelle Reinigung des Bodenbelags Mit klarem Wasser nachspülen <p>Das werkseitige LPX darf nicht entfernt werden.</p>		<ul style="list-style-type: none"> Einscheibenmaschine max. 150 -180 U/min. Schrubb-Bürste oder rotes 3M-Pad Neutral- oder Alkoholreiniger ggf. Intensivreiniger pH < 9
<p>Einpflege</p>		<p>-----</p>
<p>Grundsätzlich nicht erforderlich*</p>		
<p>Unterhaltsreinigung</p>		
<p>geringe Verschmutzung und / oder lose liegender Schmutz</p> <ul style="list-style-type: none"> durch Saugen/Fegen und/oder nebelfeuchtes Wischen beseitigen <p>starke, fest haftende Verschmutzungen</p> <ul style="list-style-type: none"> <u>kleine Flächen:</u> nebelfeucht einsprühen und angelösten Schmutz mit Reinigungstextilien aufnehmen <u>großflächig:</u> 2-Eimer-Feuchtwischmethode oder Einsatz von Scheuersaugautomaten Regelmäßiges Polieren verdichtet die Oberfläche und verbessert die Strapazierfestigkeit des Bodenbelags. Hierdurch wird besserer Schutz gegen Absatzverstrichungen u.a. mechanische Einflüsse erreicht. <p>Laufstraßen, Absatzverstrichungen</p> <ul style="list-style-type: none"> betroffene Belagsflächen werden mit Spray-Cleaner eingesprüht anschließend maschinell polieren 	   	<ul style="list-style-type: none"> Staubsauger Einwegfeuchtwischtücher Feuchtwischgerät und Wischbezug Wischpflegemittel Wischpflegemittel und Sprühflasche Feuchtwischgerät und Wischbezug Doppelfahreimer und Wischbezug Wischpflegemittel Desinfektionsreiniger (siehe Punkt „spezielle Objektbedingungen“) Scheuersaugautomat Automatenreiniger für Linoleum Spray-Cleaner Einscheibenmaschine 300-1000 U/min. Polierpad, z.B. beiges oder rotes 3M-Pad

DLW Linoleum mit LPX Oberfläche

Reinigungs- und Pflegeempfehlung

<p>Pflegefilmsanierung</p> <ul style="list-style-type: none"> • Belagsflächen werden – partiell oder vollflächig – trocken angeschliffen, so dass eine gleichmäßige Mattierung des vorhandenen Pflegefilmes / Beschichtung entsteht • Staub entfernen • Auftrag einer Pflegefilmschicht • Bei partiellem Auftrag müssen die Übergangsbereiche nach dem Trocknen durch Polieren angeglichen werden 	  	<ul style="list-style-type: none"> • Einscheibenmaschine (z.B. Nilfisk 545) mit mindestens 300 U/min. • Polierpad, z.B. blaues oder grünes 3M-Pad • Feuchtwischgerät • Polymerdispersion / Pflegeemulsion • Einscheibenmaschine mit mind. 300 U/min. • Polierpad, z.B. beiges oder rotes 3M-Pad
<p>Spezielle Objektbedingungen*</p>		
<ul style="list-style-type: none"> • 2-faches Auftragen einer Polymerdispersion, ggf. desinfektionsmittelbeständig • Zwischen den Aufträgen ist ausreichendes Trocknen zu gewährleisten 		<ul style="list-style-type: none"> • Polymerdispersion, ggf. flächendesinfektionsmittelbeständig • Feuchtwischgerät und Wischbezug

* Das Erscheinungsbild eines Bodenbelages wird durch objektspezifische Umgebungsbedingungen wie z.B. der Nutzungsfrequenz u.a. beeinflusst und kann auch objektspezifischen Anforderungen, wie z.B. geltenden Hygienestandards unterliegen. Daher kann es fallweise erforderlich sein, weitere Maßnahmen zu ergreifen, wie z.B. der Auftrag eines zusätzlichen Oberflächenschutzes.

Die Eignung der Pflegedispersion / -emulsion muss insbesondere bei ableitfähigem Linoleum mit dem jeweiligen Mittelhersteller abgestimmt werden.

Besondere Hinweise:

- Nach Abschluss der Verlegearbeiten sollte die Bodenbelagsfläche in Bereichen, die während der Bauphase stark frequentiert werden, durch Schutzabdeckungen vor Beschädigung, Verschmutzung und Zerkratzung geschützt werden. Die Verträglichkeit von Klebebandern mit Linoleum sollte vor dem Gebrauch mit dem jeweiligen Klebeband-Hersteller abgestimmt werden.
- Im Zuge der Unterhaltsreinigung sollte darauf geachtet werden, dass immer ein geschlossener Pflegefilm auf der Bodenbelagsoberfläche vorhanden ist. Gegebenenfalls muss der werksseitig aufgebrachte Oberflächenschutz durch Einsatz eines Wischpflegemittels oder einer Polymerdispersion wieder hergestellt werden.
- Doppelböden werden im Feuchtwischverfahren nebelfeucht oder mit Einwegfeuchttüchern behandelt, und gegebenenfalls wird die Spray-Cleaner-Methode angewendet.
- Um Belagsschäden zu vermeiden, wird in Anlehnung an die EN 12529 empfohlen, Stuhlrollen des Typs „W“ und weiche Möbelgleiter (Filz oder weicher, heller Kunststoff) wie z.B. die Floor Care-Schongleiter von VS Vereinigte Spezialmöbelfabriken GmbH & Co, Tauberbischofsheim zu verwenden. Stellflächen von Stühlen und Mobiliar dürfen nicht scharfkantig sein.
- Farbiger, vor allem schwarzer Gummi kann bei längerem Kontakt mit elastischen Bodenbelägen zu Verfärbungen führen, die nicht mehr entfernbar sind. Um dieses zu vermeiden, empfehlen wir den Einsatz von Unterlagsplatten oder geeignete Rollen (PUR oder helles Material).
- Die Rutschsicherheit eines Bodenbelages wird maßgeblich durch den Schmutzeintrag, die Reinigungshäufigkeit und die verwendeten Reinigungs- und Pflegemittel beeinflusst. Die Reduzierung von Reinigungsmaßnahmen kann darum zu Hygiene- und Glätteproblemen führen.

Verlegeempfehlung unter www.armstrong.eu